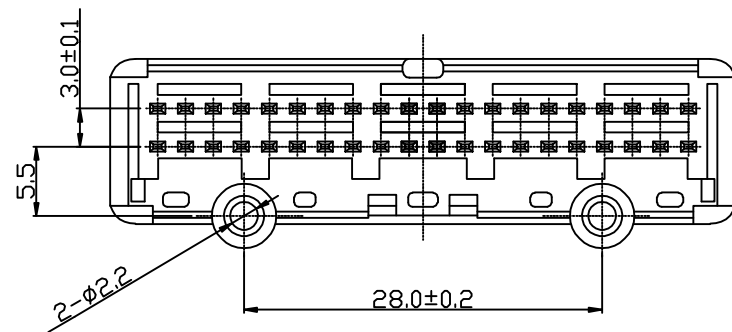
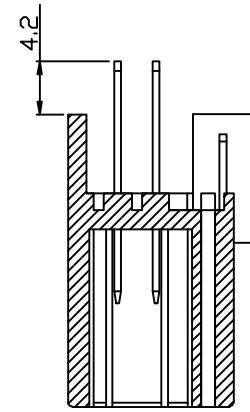
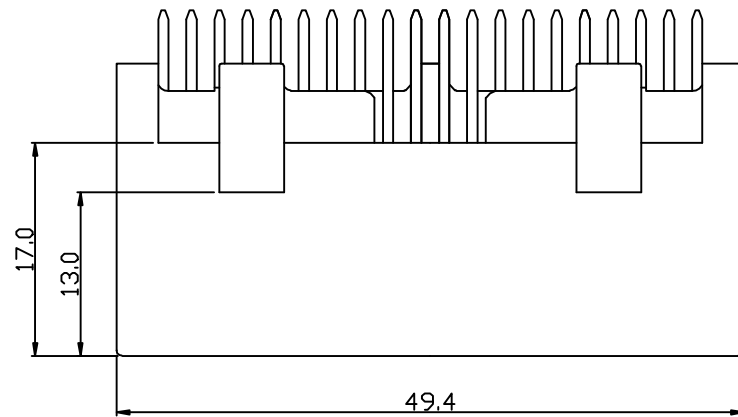
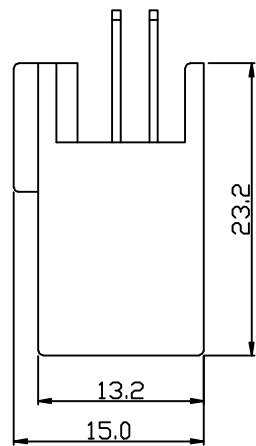
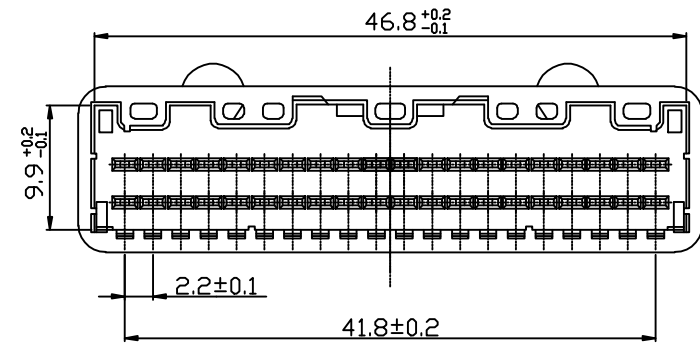


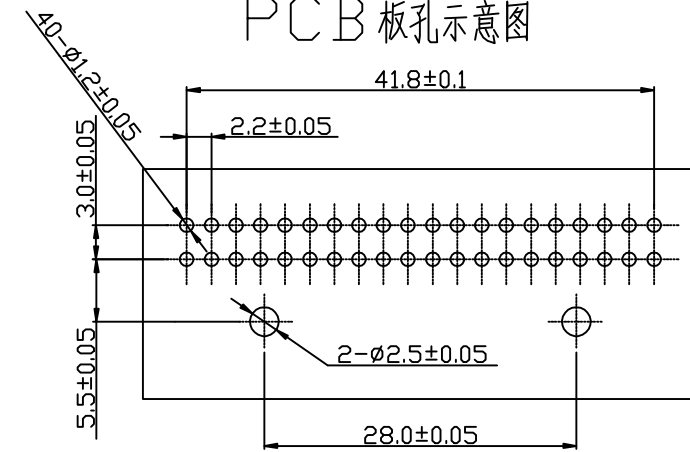
版次: 1.0



未标尺寸公差表

尺寸	A	B	C	D	E
1-6	0.03	0.05	0.08	0.10	0.15
6-18	0.05	0.08	0.10	0.15	0.20
30-50	0.08	0.10	0.15	0.20	0.25
30-50	0.10	0.15	0.20	0.25	0.30
50-80	0.15	0.20	0.25	0.35	0.50

PCB板孔示意图



技术要求

1. 未注公差尺寸按 (GB/T14486-MT6-B) 制定;
2. 表面光滑, 无明显损伤、无缺料;
3. 插针在针座内的固定力 $\geq 20N$
4. 所配插针为: CZ6008;

设计	李国常	3			
校对		2			
审定	林振华	1		增强 尼龙	白色
客户型号					
第3角画法		标记	更改前数值	标记	更改前数值
更改日期					
产品材料/颜色		产品名称	40P直针	产品型号	KF-TL40P-DIP-G
阶段标记			B	图纸编号	
共1页 第1页		比例	1:1	单位	mm
设计日期	2016-08-08				

KT 深圳市康利通电子科技有限公司